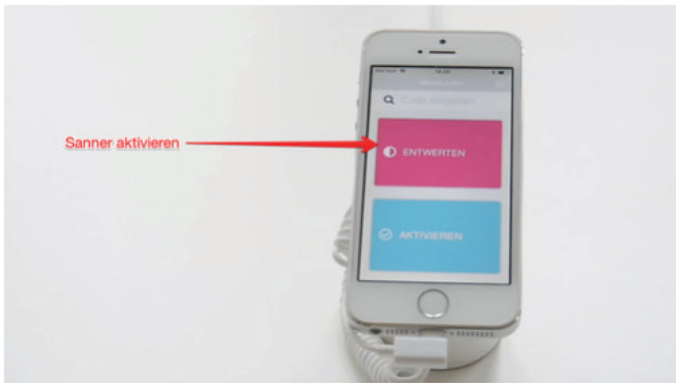


GUTSCHEIN-ENTWERTUNG PER APP



1. Scanner aktivieren

Einfach auf den Button klicken.



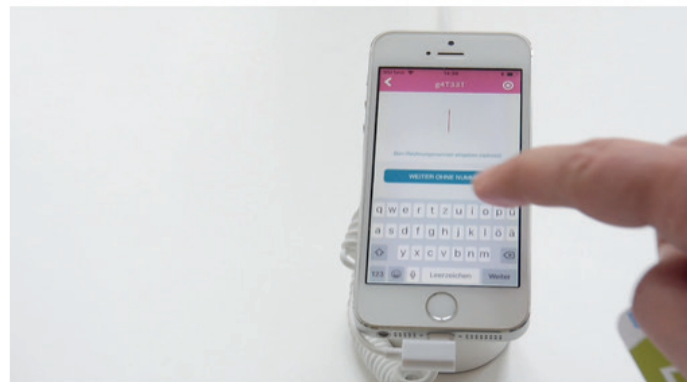
2. QR-Code scannen

Halte den Scanner einfach auf den QR-Code.



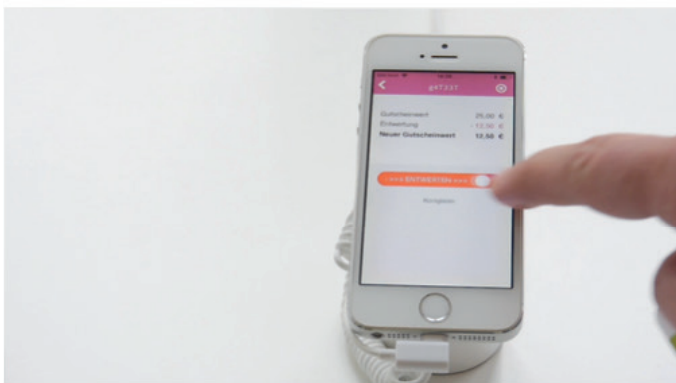
3. Entwertungsbetrag eingeben

Trag den zu entwertenden Betrag ein.



4. Beleg-Nr. eintragen (optional)

Wer möchte, kann noch eine interne Beleg-Nr. eintragen.



5. Gutschein (teil)entwerten

Entwertung kontrollieren und durch Wischen den Gutschein entwerten.



Fertig

Der Gutschein wurde (teil)entwertet. Du kannst den Gutschein schließen.



APP KOSTENLOS HERUNTERLADEN

Scanne einfach den QR-Code und lade Dir die zmyle Stores Händler-App auf dein Handy / Tablet.

